

ARIV

Très pratique d'usage, ARIV est idéale pour ranger et classer de manière efficace tous vos dossiers. Cette gamme d'armoires met en avant des finitions soignées avec une offre de corps et tablettes aux coloris assortis. ARIV permet ainsi d'habiller avec élégance les espaces de bureau. Enfin les lames terminales aimantées des rideaux vous offriront une fermeture parfaite.



Les armoires ARIV et NAVERT ont des détails et coloris qui peuvent différer légèrement entre les 2 modèles. Pour des raisons esthétiques, il est déconseillé de les associer.



Esthétique & soignée



Rideaux PVC
Bi-lames qualité +

Poignée
rectangulaire

Lame terminale
aimantée pour une
fermeture simple et
agréable


Tablettes assorties
au coloris du corps
de l'armoire

CARACTÉRISTIQUES TECHNIQUES

- ✓ Tablettes pouvant accueillir les dossiers suspendus
- ✓ Réglage des vérins de l'intérieur
- ✓ Fixation tablette avec un pas de 20 mm
- ✓ Rideaux PVC non feu M1
- ✓ Rail en partie haute pour accueillir les dossiers suspendus

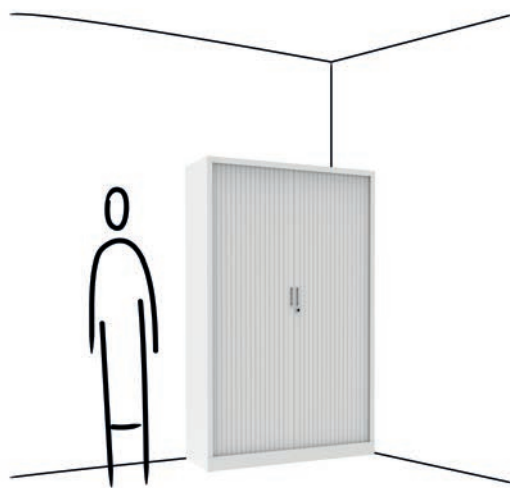


Réglage des vérins
intérieur

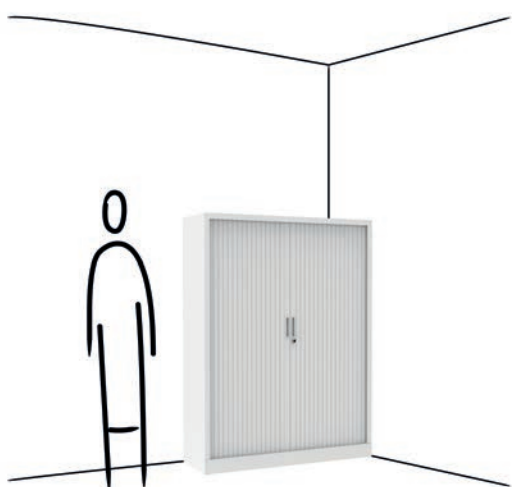


Etagères pour dossiers
suspendus

Configurations



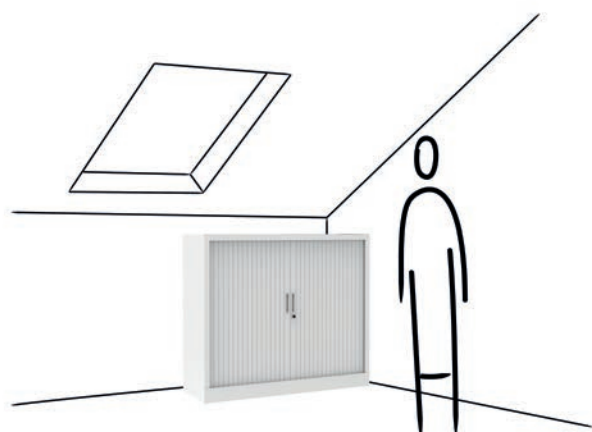
Armoire Haute
H. 198 x L. 120 cm



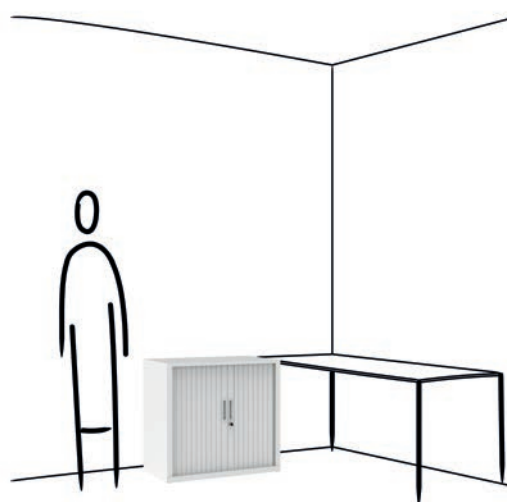
Armoire séparation
H. 160 x L. 120 cm



Armoire comptoir & séparateur
H. 118 x L. 120 cm



Armoire sous pente - sous fenêtre
H. 105 x L. 120 cm



Armoire rangement de proximité
H. 71 x L. 80 cm

ACCESSOIRES ARIV



⑦ Possibilité d'ajouter un **top de finition en mélamine**

① **Séparateurs verticaux** pour faciliter le classement vertical H.19 cm

② **Trieur 16 cases** format A4 pour faciliter et optimiser le tri. A poser sur une tablette L.120 cm L. 104 x P.33 x H.32 cm

③ **Tablette supplémentaire** pouvant accueillir les dossiers suspendus

④ **Tablette de consultation télescopique** montée sur 2 coulisses à bille à extraction totale

⑤ **Châssis télescopique avec système anti-basculement** évitant l'ouverture de 2 châssis télescopique simultanément..

⑥ **Traverses et arceaux anti débordements** en option. Permettent de classer 3 rangées de dossiers suspendus de face (Incompatible avec armoire L. 80 x H. 72,1 cm)

CARACTÉRISTIQUES

COFFRE

| | |
|------------------------------|--|
| COTÉ FOND SOCLE TOP | <p>Matériaux : L'armoire est construite en tôle laminée à froid d'une épaisseur de 0,7 mm. Le socle en tôle de 1.2 mm est renforcé. Soudée par points (côtés, tête, socle et dos) plus solide qu'une structure démontable. Le corps en métal est peint en poudre Epoxy-polyester.</p> <p>Epaisseur de tôle : > Côtés, dessus, dos, top & flancs intérieurs : épaisseur 7/10^{ème} > Socle : ép. 1,2 mm</p> <p>Vérins : 4 vérins réglables de l'intérieur à l'aide d'une clef coudée fournie dans l'armoire, réglage 25 mm.</p> <p>Peinture : Peinture poudre Epoxy polyester sans rejet de solvants. Toutes nos teintes répondent à la norme sans plomb. Poudre lisse (sauf anthracite, texturée). Dégraissage et phosphatation en tunnel 4 étages.</p> <p>Assemblage : livré assemblé (hors tablette)</p> <p>Garantie : 5 ans (sauf rideaux & accessoires mobiles garantis 2 ans)</p> |
|------------------------------|--|

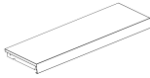
**Il est recommandé de ne pas associer d'autres dimensions d'armoire à côté d'une H.72,1 cm en raison des dimensions de la plinthe, plus petite que sur l'ensemble des autres armoires.*

TYPE D'OUVERTURE

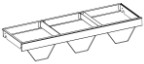



| | |
|---------|---|
| RIDEAUX | <p>Matériaux : rideaux bilames en PVC type SE16 (classé non feu M1 et teinté dans la masse). Les profils sont coextrudés avec un aspect rigide et mat.</p> <p>Epaisseur : 0.9 mm.</p> <p>Poignée : En polypropylène, encastrée, dans la teinte de la lame finale et de l'armoire.</p> <p>Portes : 2 portes rideaux sur l'ensemble des produits, excepté les armoire H. 721 x L. 800 & H. 1980 x 600 mm, possédant 1 rideau.</p> <p>Serrure / Fermeture : Fermeture centrale à l'aide d'une serrure cylindrique chromée avec 2 clefs et avec système passe-partout ; le numéro est gravé sur la clef et barillet ce qui facilite le réassort .</p> <p>Rail de guidage : Rail autolubrifié en une seule pièce en polypropylène assurant un coulissement souple et silencieux. Les rails de guidage sont d'une seule pièce sans couture en polypropylène contenant 10% de talc, autolubrifiant, avec arrêt intégré.</p> <p>Lame terminale : la lame terminale aimantée est en tôle ép. 12/10.</p> |
|---------|---|



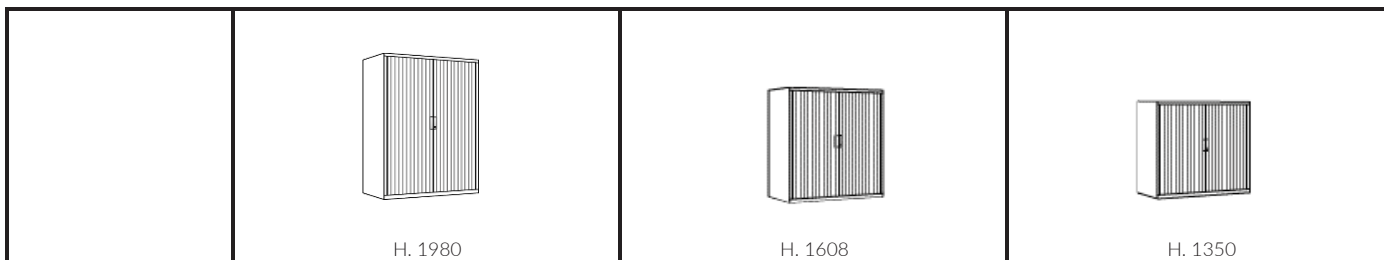
AMENAGEMENTS INTERIEURS

| | | | | | | | | | | | | | | | | | | | |
|---|--|-----------------|------|------|------|------|------|-----|-----|-----|--------------------|---|---|---|---|---|---|---|---|
| <p>INTERIEUR</p> | <p>Partie haute : Rail supplémentaire pour dossiers suspendus, sauf pour les réhausses et les armoires H. 72.1 cm</p> <p>Flancs intérieurs : Les flancs intérieurs sont pourvus de perforations tous les 20 mm pour réglage des tablettes.</p> <p>Accessoires : Différents accessoires sont proposés en complément des armoires ARIV, pour permettre de personnaliser l'aménagement intérieur (voir ci-dessous). Mises à part les tablettes supplémentaires, les accessoires sont de coloris gris anthracite.</p> | | | | | | | | | | | | | | | | | | |
| <p>TABLETTES (inclus et/ou en option)</p> | <p>Matériaux : Tablettes en tôle d'acier ép. 6/10, muni d'un renfort pour les largeurs 120 cm (renfort central afin d'éviter la déformation).</p> <p>Epaisseur : 25 mm</p> <p>Charge par tablette : Les tablettes peuvent supporter jusqu'à 110 kg uniformément répartis (60 kg dessus et 50 kg dessous)</p> <p>Réglage & positionnement des tablettes : Pas de réglage tous les 20 mm - Fixées à l'aide de 4 taquets métalliques à fixer dans les encoches des joues</p> <p>Autres : Les tablettes fournies dans les armoires sont laquées dans la même teinte que l'armoire. Les taquets sont emboutis (2 mm) L'entretoise est en fil d'acier Ø 4 mm Tablette pouvant recevoir des dossiers suspendus à la verticale</p> <table border="1" data-bbox="359 689 1337 750"> <tr> <td>Hauteur (en mm)</td> <td>1980</td> <td>1608</td> <td>1350</td> <td>1180</td> <td>1050</td> <td>721</td> <td>710</td> <td>426</td> </tr> <tr> <td>Nombre de tablette</td> <td>4</td> <td>3</td> <td>2</td> <td>2</td> <td>2</td> <td>1</td> <td>1</td> <td>0</td> </tr> </table> | Hauteur (en mm) | 1980 | 1608 | 1350 | 1180 | 1050 | 721 | 710 | 426 | Nombre de tablette | 4 | 3 | 2 | 2 | 2 | 1 | 1 | 0 |
| Hauteur (en mm) | 1980 | 1608 | 1350 | 1180 | 1050 | 721 | 710 | 426 | | | | | | | | | | | |
| Nombre de tablette | 4 | 3 | 2 | 2 | 2 | 1 | 1 | 0 | | | | | | | | | | | |
| <p>TOP DE FINITION (en option)</p> | <p>Matériaux : Panneaux de particules agglomérées de mélamine contrebalancée dans le décor.</p> <p>Densité : 630 à 710 kg/m³</p> <p>Epaisseur : 19 mm.</p> | | | | | | | | | | | | | | | | | | |
| <p>TABLETTES DE CONSULTATION (en option)</p>  | <p>Matériaux : Tablette en tôle pliée de 1.2 mm</p> <p>Epaisseur : 78 mm</p> <p>Description : Tablette extractible montée sur 2 coulisses à billes. La tablette est extractible à 100 %. Uniquement pour L. 120 cm - Il permet de consulter ou d'entreposer des dossiers. Le plateau de consultation ne permet pas de recevoir des dossiers suspendus.</p> <p>Consignes : Tous les éléments sont fournis séparément et doivent être montés</p> | | | | | | | | | | | | | | | | | | |



| | |
|--|--|
| <p>CHASSIS TÉLESCOPIQUES (en option)</p>  | <p>Matériaux : Cadre en tôle pliée de 1.5 mm. Structure soudée. Les arceaux en fil d'acier plié Ø 4 mm galvanisé mat. Charge par châssis : 60 kg</p> <p>Description : Cadre télescopique extractible. Montage avec système antibasculant. Conçus pour dossiers de 33 cm (placement transversal possible avec travers). Le cadre est extractible à 100%.</p> <p>Consignes : La distance de montage standard de 2 cadres est de 28 cm (en option d'autres distances de 16 à 22 cm pour des cadres contenant des bacs à fiches).</p> <p>En option : Traverses et arceaux. Avec le jeu de 2 traverses (vendu séparément), les châssis L. 120 cm permettent de classer jusqu'à 3 rangées de dossiers suspendus A4 de face. Des arceaux antidébordement garantissent le maintien des dossiers et la fermeture de l'armoire.</p> |
| <p>TRAVERSES & ARCEAUX (en option)</p>  | <p>Matériaux : Travers en tôle pliée de 1.5 mm - Arceaux en galvanisé mat, fil d'acier plié Ø 4 mm. Poudrage en gris anthracite.</p> <p>Description : Avec le jeu de 2 traverses, les châssis L. 120 cm permettent de classer jusqu'à 3 rangées de dossiers suspendus A4 de face. Des arceaux antidébordement garantissent le maintien des dossiers et la fermeture de l'armoire. Les travers sont clipsés sur les bords avant et arrière du cadre ; les arceaux dans les trous latéraux du cadre et des travers. Permettent de classer 3 rangées de dossiers suspendus de face.</p> <p>Consigne : Nécessite un châssis télescopique.</p> |
| <p>TRIEUR 16 CASES (en option)</p>  | <p>Matériaux : ABS</p> <p>Description : Trieur 16 cases à poser sur une tablette L. 120 cm Chaque case est coulissante pour une plus grande accessibilité aux feuillets</p> <p>Assemblage : A monter par le client.</p> |
| <p>SÉPARATEURS VERTICAUX (en option)</p>  | <p>Matériaux : tôle pliée</p> <p>Description : Jeu de 2 séparateurs verticaux H. 19 cm</p> <p>Consigne : à fixer sur les tablettes - Les séparateurs sont coulissants sur toute la longueur de la tablette.</p> |





DIMENSIONS HORS TOUT (en mm)

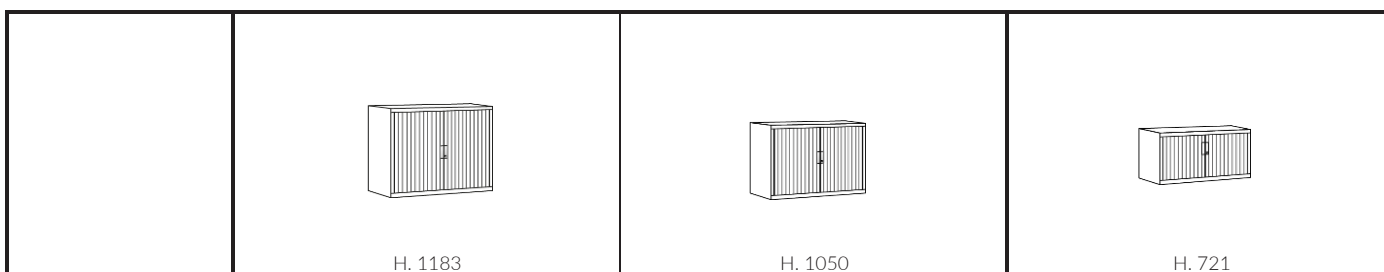
| | | | | | | | | | | | | |
|------------|------|------|-----|-----|------|--|--|--|------|------|--|--|
| Hauteur | 1980 | | | | 1608 | | | | 1350 | | | |
| Largeur | 1200 | 1000 | 800 | 600 | 1200 | | | | 1200 | 1000 | | |
| Profondeur | 430 | | | | 430 | | | | 430 | | | |

DIMENSIONS UTILES (en mm)

| | | | | | | | | | | | | |
|------------|------|-----|-----|-----|------|--|--|--|------|-----|--|--|
| Hauteur | 1848 | | | | 1476 | | | | 1218 | | | |
| Largeur | 1060 | 860 | 660 | 525 | 1060 | | | | 1060 | 860 | | |
| Profondeur | 393 | | | | 393 | | | | 393 | | | |

POIDS (en kg)

| | | | | | | | | | | | | |
|-------|------|------|------|----|-------|--|--|--|------|-------|--|--|
| Brut* | 73 | 67 | 61 | 36 | 68,19 | | | | 65,4 | 62,37 | | |
| Net* | 70,2 | 64,4 | 58,5 | 33 | 65,39 | | | | 62,6 | 59,77 | | |



DIMENSIONS HORS TOUT (en mm)

| | | | | | | | | | | | | |
|------------|------|--|------|--|------|------|-----|--|------|------|-----|--|
| Hauteur | 1183 | | | | 1050 | | | | 721 | | | |
| Largeur | 1200 | | 1000 | | 1200 | 1000 | 800 | | 1200 | 1000 | 800 | |
| Profondeur | 430 | | | | 430 | | | | 430 | | | |

DIMENSIONS UTILES (en mm)



| | | | | | | | | | | | | |
|------------|------|--|-----|--|------|-----|-----|--|------|-----|-----|--|
| Hauteur | 1051 | | | | 918 | | | | 671 | | | |
| Largeur | 1060 | | 860 | | 1060 | 860 | 639 | | 1060 | 860 | 639 | |
| Profondeur | 393 | | | | 393 | | | | 393 | | | |

POIDS (en kg)

| | | | | | | | | | | | | |
|-------|-------|--|-------|--|------|------|------|--|-------|-------|-------|--|
| Brut* | 54 | | 50 | | 44 | 39 | 34 | | 32,13 | 28,83 | 24,83 | |
| Net* | 47,31 | | 41,92 | | 42,1 | 37,3 | 32,4 | | 30,33 | 27,33 | 23,63 | |

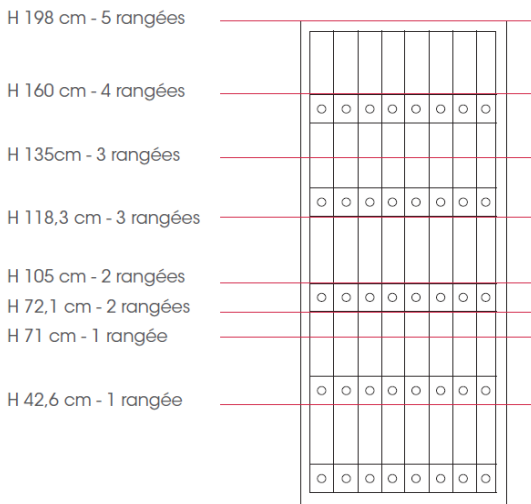
*Poids brut = produit + emballage - Poids net = produit seul - poids avec tablette



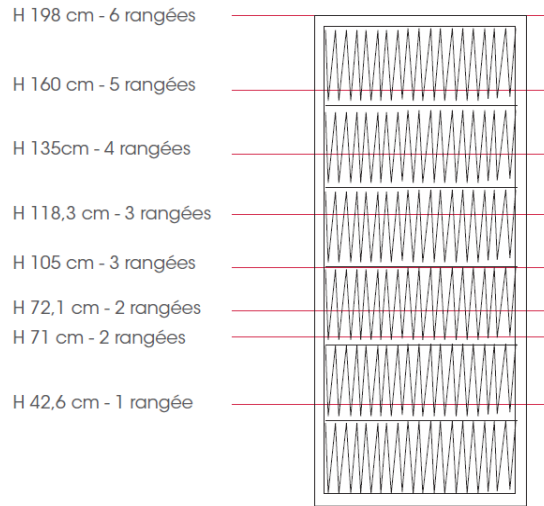
| | | | | | | | | |
|------------------------------|---|-------|-------|--|---|--|--|--|
| |  | | | |  | | | |
| | H. 710 | | | | H. 426 | | | |
| DIMENSIONS HORS TOUT (en mm) | | | | | | | | |
| Hauteur | 710 | | | | 426 | | | |
| Largeur | 1200 | 1000 | 800 | | 1200 | | | |
| Profondeur | 430 | | | | 430 | | | |
| DIMENSIONS UTILES (en mm) | | | | | | | | |
| Hauteur | 658 | | | | 374 | | | |
| Largeur | 1060 | 860 | 639 | | 1060 | | | |
| Profondeur | 393 | | | | 393 | | | |
| POIDS (en kg) | | | | | | | | |
| Brut* | 32,28 | 29,26 | 25,13 | | 21,29 | | | |
| Net* | 30,33 | 27,53 | 23,63 | | 19,34 | | | |

CAPACITE DE RANGEMENT DES ARMOIRES

Pour classeurs



Pour dossiers suspendus



DIMENSIONS UTILES

TABLETTES

| LARGEUR D'ARMOIRES (en mm) | | 1200 | 1000 | 800 | 600 |
|----------------------------|-------------------------------|---------|--------|--------|--------|
| DIMENSIONS (en mm) | Longueur | 1055 | 855 | 639 | 508 |
| | Profondeur | 360 | 360 | 360 | 360 |
| | Epaisseur | 25 | 25 | 25 | 25 |
| CAPACITÉ PAR TABLETTE | Dossiers suspendus fond V | +/- 100 | +/- 80 | +/- 55 | +/- 40 |
| | Dossiers suspendus fond 15 mm | +/- 64 | +/- 50 | +/- 38 | +/- 30 |
| | Boîtes à Archives L. 80 cm | 12 | 10 | 7 | 6 |
| | Boîtes à Archives L. 150 cm | 6 | 5 | 3 | 2 |
| | Classeur à anneaux Dos 75 | 13 | 10 | 8 | 6 |

CHASSIS EXTRACTIBLES DOSSIERS SUSPENDUS

| LARGEUR D'ARMOIRES (en mm) | | 1200 | 1000 | 800 | |
|----------------------------|-------------------------------|---------|--------|--------|--|
| DIMENSIONS (en mm) | Longueur utile | 1050 | 850 | 650 | |
| | Profondeur | 330 | 330 | 330 | |
| | Dossiers suspendus fond V | +/- 120 | +/- 96 | +/- 75 | |
| CAPACITÉ | Dossiers suspendus fond 15 mm | +/- 60 | +/- 48 | +/- 38 | |
| | Dossiers suspendus fond 30 mm | +/- 30 | +/- 24 | +/- 19 | |

TABLETTE DE CONSULTATION

| LARGEUR D'ARMOIRES (en mm) | | 1200 | 1000 | 800 | |
|----------------------------|------------|------|------|-----|--|
| DIMENSIONS (en mm) | Longueur | 1050 | 850 | 650 | |
| | Profondeur | 380 | 380 | 380 | |
| | Epaisseur | 78 | 78 | 78 | |

