

# ROSALIE

Alliant confort, praticité et un large choix de piétement, ROSALIE est idéale aussi bien pour les espaces de restauration, formation, accueil de visiteur, réunion et brainstorming. Avec sa couleur jaune, optez pour un style plus pop qui favorise les échanges et la créativité.



4 pieds métal  
Traineau

- Tables ELOÏSE, page 242
- Corbeilles de tri sélectif, page 338



## Ludique & polyvalente



Coque enveloppante  
et confortable

Placet d'assise optionnel :  
une touche de couleur  
et de confort  
complémentaire

Facilement lavable  
(coque polypropylène)

Prise de main intégrée  
à la coque

### ZOOMS



Manette de réglage  
de la hauteur d'assise  
Piétement conférence : + 13 cm  
Piétement roulettes : + 12,5 cm



Tablette écriteiro  
à droite  
optionnelle



## ROSALIE, version CAMPUS

La version CAMPUS est une chaise spécifique pour brainstormer, apprendre ou travailler en mode projet... Son pied central à roulettes, sa tablette et son espace de rangement lui assure flexibilité, fonctionnalité et modernité.



Espace de rangement  
intégré

Tablette écriteire  
pivotante à 360°  
pour droitier ou gaucher

# ROSALIE

---



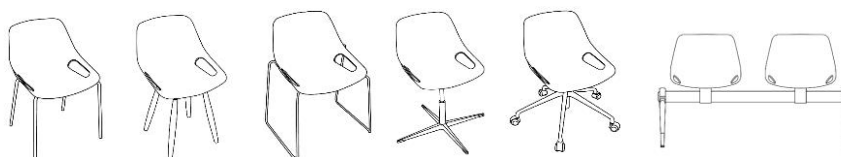
# ROSALIE

## CARACTÉRISTIQUES



### ASSISES

COQUE	<p>Coque en polypropylène                  Chaises : Fixation de la coque au pied grâce à 4 crochets d'accroche                  Poutres : Fixation de la coque par support et étrier pour poutre</p> <p>4 finitions disponibles : Gris RAL 7003   Blanc RAL 1013   Jaune RAL 1012   Noir brun RAL 8022</p>
PLACET D'ASSISE (chaises)	<p>Insert plastique en polypropylène                  Mousse B5672 ép. 20 mm, densité 56 kg/m3                  Revêtement selon catégorie de tissus choisis &gt; cf. fiche nuancier</p>



### PIÉTEMENTS

4 pieds metal	<p>Piètement en acier, tube du pied Ø 18 mm                  Finition du pied soit chromé soit peint en noir RAL9005 (peinture poudre epoxy)                  Pieds équipés de 4 embouts en plastique (polyéthylène)</p>
4 pieds bois	<p>Piètement avec cadre en fil d'acier chromé et 4 pieds en hêtre verni naturel                  Pieds équipés de 4 patins en plastique (polyéthylène)</p>
Piètement traineau (Chaise et tabouret)	<p>Fil d'acier chromé, Ø 12 mm                  Piètement équipé de 4 embouts en plastique</p> <p>Tablette :                  &gt; Tablette écriteiro en plastique, pivotante &amp; anti-panique                  &gt; L. 271 x ép.16 mm</p>
Piètement conférence	<p>Piètement 4 branches en aluminium poli brillant équipé de 4 patins plastiques                  Base du piètement Ø 668 mm                  Lift colonne à gaz, finition chromée</p> <p>Manette de réglage - Amplitude du RH 130 mm</p>
Piètement roulettes	<p>Piètement 5 branches en aluminium poli brillant                  Base du piètement Ø 700 mm                  Lift colonne à gaz, finition noire,</p> <p>Manette de réglage - Amplitude du RH 130 mm                  Type de roulettes : sol souple, Ø 50 mm, couleur noire</p>
Piètement Campus	<p>Base en plastique de couleur grise RAL 7040                  Base avec rangement intégré de Ø 634 mm                  Roulettes double galets Ø 50 mm avec bandage dur en polyamide pour sol souple, finition gris RAL 7040.</p> <p>Tablette :                  &gt; L. 480 x P. 300 mm                  &gt; Tablette fixée sur un bras pivotant à 360° en acier gris                  &gt; Tablette avec un cadre en polyuréthane sur insert acier et surface mélaminé                  &gt; Poids supporté par la tablette : 25 kg</p>









Poutres	<b>2 pieds métal :</b> Piétement en aluminium tube du pied Ø 41 mm Pied arrière plus long pour éviter que le dossier ne touche le mur Pieds équipés de 4 embouts en plastique (polyéthylène)
	<b>Traverse :</b> Traverse métallique de section 80x40 mm - ép. 2 mm Fixation des assises ou de la tablette par étriers 2 finitions disponibles : Gris aluminium RAL 9006   Noir RAL 7016 - Embouts noirs
	<b>Tablette :</b> MDF noire ép. 25 mm Fixation par étriers




#### OPTIONS CHAISES


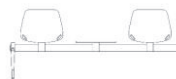
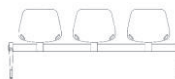
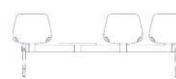
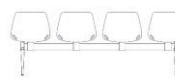

Pièces d'accroches pour 4 pieds	Acier chromé Fixation par crochelage  <b>Pas d'espacement au sol pour 2 chaises 4 pieds accrochées : 75 mm</b>
Pièces d'accroches pour pieds traîneau	Kit de remplacement des patins standards par des patins d'accroches pour 11 chaises Kit spécifique à commander à part  <b>Pas d'espacement au sol pour 2 chaises pied traîneau accrochées: 20 mm</b>

#### DIMENSIONS & POIDS

CHAISES						
	4 PIEDS METAL	4 PIEDS BOIS	TRAINEAU	CONFERENCE	ROULETTES	CAMPUS
<b>DIMENSIONS HORS TOUT (en mm)</b>						
Largeur	475	475	520	700	650	635
Profondeur	560	510	510	700	620	715
Hauteur	755	805	770	715	730	850
<b>DIMENSIONS UTILES (en mm)</b>						
Hauteur assise sans placet	447	483	435	350 > 480	420 > 550	H. assise : 450 H. tablette : 710
Hauteur assise avec placet	467	503	455	370 > 500	440 > 570	H. assise : 470 H. tablette : 710
<b>POIDS (en kg)</b>						
Poids net	4,36	5,17	7,13	6,68	6,9	18,16
Poids supporté	120	120	120	120	120	120
Empilabilité	4	-	4/5	-	-	-



TABOURET	
<b>DIMENSIONS HORS TOUT (en mm)</b>	
Largeur	540
Profondeur	515
Hauteur	1120
<b>DIMENSIONS UTILES (en mm)</b>	
Hauteur assise sans placet	755
Hauteur assise avec placet	775
<b>POIDS (en kg)</b>	
Poids net	8,22
Poids supporté	120
Empilabilité	4/5

POUTRES						
	2 PLACES	2 PLACES + TABLETTE	3 PLACES	3 PLACES + TABLETTE	4 PLACES	TABLETTE
<b>DIMENSIONS HORS TOUT (en mm)</b>						
Largeur	1280	1900	1900	2220	2220	450
Profondeur	612	612	612	612	612	450
Hauteur	820	820	820	820	820	-
<b>DIMENSIONS UTILES (en mm)</b>						
Hauteur assise	450	450	450	450	450	-
<b>POIDS (en kg)</b>						
Poids supporté	250	250	375	375	400	-

