

## EMI (TABLE &amp; CHAISE)

## CARACTERISTIQUES

## TABLES

Plateau	<p>Panneau de particules agglomérées revêtu de mélamine, ép. 19mm, densité 650 kg/ m3 Chants plats collés en ABS d'épaisseur 2 mm, couleur noir RAL 9005</p> <p>Panneaux issus de forêts durablement gérées (PEFC). Classement au feu M3 (combustible moyennement inflammable) conformément à la norme NF EN 13501-1 Panneaux certifiés E1 (contrôle de l'émission de formaldéhyde) avec 6,5mg HCNO/ 100 mg et répondant à la norme NF EN 717-2.</p> <p>Manette de basculement en plastique, intégrée à la structure.</p>
Voile de fond	Voile de fond en métal, vissé au châssis, amovible par 4 vis
Piètement	<p>  Piètement 4 pieds en acier chromé, tube de section spéciale 31mm x 17mm   Roulettes sol dur: Tige en Acier, corps en Zamak, roue en plastique</p>

## ASSISES

Dossier Polypropylène	Dossier en polypropylène injecté, couleur noir RAL 9005
Dossier Résille	<p>  Cadre en polypropylène injecté, avec résille de chez FIDIVI (55% Polyester, 45% Polyamide ),   Cadre et Résille de couleur Noir</p>
Assise	<p><b>Assise Capitonnée:</b> &gt; Structure interne en bois multipli, recouvert d'une mousse de densité 56 kg/m3, ép. 20 mm &gt; Capitonnage par fil</p> <p><b>Assise non Capitonnée:</b> &gt; Assise en polypropylène injecté, couleur noir RAL 9005</p> <p>Revêtement selon catégorie de tissus choisi &gt; cf. fiche nuancier</p>

Fabriqué  
en FranceAssises en poly-  
propylène pieds  
fixes ou roulettesAssise  
tapisée pieds  
fixesAssise  
tapisée pieds  
roulettes

## CARACTERISTIQUES


### PIETEMENTS

4 pieds fixe	Piètement en acier, tube de section spéciale 31mm x 17mm Pieds équipés de 4 patins antiglisses en polypropylène injecté noir RAL 9005
4 pied roulettes	Piètement en acier, tube de section spéciale 31mm x 17mm Pieds équipés de 4 roulettes de Ø50mm, tige en Acier, corps en Zamak, roue en plastique Roulettes compatibles sol souple et dur, couleur noir.

### OPTIONS

Accoudoirs	Accoudoirs en polypropylène, coloris Noir RAL 9005 Système de fixation au piètement : emboîtés dans le piètement
Tablette écritoire	Tablette écritoire en polypropylène Système de fixation : tablette fixée à un système de basculement, lui-même emmanché dans le châssis  Dimension : L355 X P255 mm, système anti panique
Chariot de transport	Cote hors tout : L630 x P630 x H140mm Cote utile : L530 x P560 x H140mm  /!\ Chariot non compatible pour les chaises avec piètements roulettes, ø65mm, sol dur

Fabriqué  
en France



Assises en polypropylène pieds fixes ou roulettes







Assise tapissée pieds fixes



Assise tapissée pieds roulettes



CHAISES	ASSISE FIXE OU RABATTABLE			
	DOSSIER PP			
	ASSISE PP		ASSISE TAPISSEE	
	 4 PIEDS FIXES	 4 PIED ROULETTES	 4 PIEDS FIXES	 4 PIED ROULETTES

**DIMENSIONS HORS TOUT (en mm)**

Largeur	540 sans accoudoirs 620 avec accoudoirs et/ou tablette		
Profondeur	560	560	
Hauteur	780	780	

**DIMENSIONS UTILES (en mm)**

Hauteur assise	460		
Largeur x Profondeur Assise	450 x 425	470 x 450	
Largeur dossier	445	445	
Hauteur dossier (Distance sommet dossier/sommet assise)	350		
Hauteur accoudoirs (Distance sommet assise/sommet accoudoirs)	210	225	
Hauteur accoudoirs (Distance sol /sommet accoudoirs)	655		
Hauteur Tablette écriteire	665		

Fabriqué en France



Assises en polypropylène pieds fixes ou roulettes





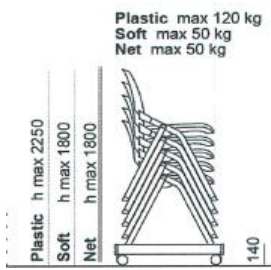
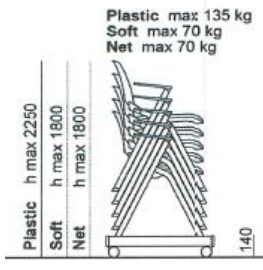
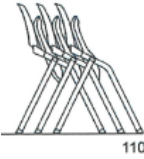


Assise tapissée pieds fixes



Assise tapissée pieds roulettes



CHAISES	ASSISE FIXE OU RABATTABLE			
	DOSSIER PP			
	ASSISE PP		ASSISE TAPISSEE	
	 4 PIEDS FIXES	 4 PIED ROULETTES	 4 PIEDS FIXES	 4 PIED ROULETTES
<b>POIDS (en kg)</b>				
Poids net (kg)	5,78 sans acc 6,43 avec acc 7,8 avec acc + tab	6,25 sans acc 6,9 avec acc 8,2 avec acc + tab	6,2 sans acc 6,85 avec acc 8,2 avec acc + tab	6,65 sans acc 7,3 avec acc 8,65 avec acc + tab
Poids supporté (kg)	110	110	110	110
<b>EMPILEMENT VERTICAL</b>				
Empilabilité sans accoudoirs	20 SI RABATTABLE 20 SI ASSISE FIXE	20 SI RABATTABLE 20 SI ASSISE FIXE	10 SI RABATTABLE 10 SI ASSISE FIXE	8 SI RABATTABLE 8 SI ASSISE FIXE
Empilabilité avec accoudoirs	20 SI RABATTABLE 20 SI ASSISE FIXE	20 SI RABATTABLE 20 SI ASSISE FIXE	10 SI RABATTABLE 10 SI ASSISE FIXE	8 SI RABATTABLE 8 SI ASSISE FIXE
Empilabilité avec tablette étroite	20 SI RABATTABLE 20 SI ASSISE FIXE	20 SI RABATTABLE 20 SI ASSISE FIXE	10 SI RABATTABLE 10 SI ASSISE FIXE	8 SI RABATTABLE 8 SI ASSISE FIXE
Capacité sur chariot	20 Chaises (fixe ou rabattable)   Plastic max 120 kg Soft max 50 kg Net max 50 kg Plastic h max 2250 Soft h max 1800 Net h max 1800 140	—	10 Chaises (fixe ou rabattable)   Plastic max 135 kg Soft max 70 kg Net max 70 kg Plastic h max 2250 Soft h max 1800 Net h max 1800 140	—
<b>EMPILEMENT HORIZONTAL</b>				
Empilabilité sans ou avec accoudoirs	 110			
Empilabilité avec tablette étroite	NA			

Fabriqué en France



Assises en polypropylène pieds fixes ou roulettes



Assise tapissée pieds fixes



Assise tapissée pieds roulettes









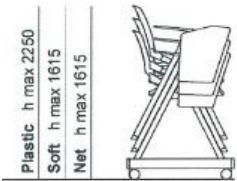
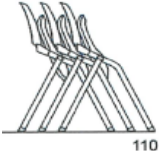
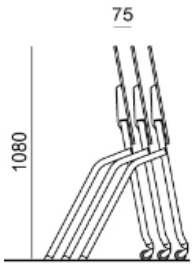
GARANTIE 5 ans



20 %



CHAISES	ASSISE FIXE OU RABATTABLE		TABLE
	<i>DOSSIER RESILLE</i>		
	<i>ASSISE TAPISSEE</i>		
			
	4 PIEDS FIXES	4 PIED ROULETTES	 PIEtement ROULETTES
<b>DIMENSIONS HORS TOUT (en mm)</b>			
Largeur	540 sans accoudoirs 620 avec accoudoirs et/ou tablette		600
Profondeur	560		500
Hauteur	815		755 (HPT) 1050 (pliée)
<b>DIMENSIONS UTILES (en mm)</b>			
Hauteur assise	480		
Largeur x Profondeur Assise	470 x 450		
Largeur dossier	455		
Hauteur dossier (Distance sommet dossier/sommet assise)	360		
Hauteur accoudoirs (Distance sommet assise/sommet accoudoirs)	225		
Hauteur accoudoirs (Distance sol /sommet accoudoirs)	655		
Hauteur Tablette écriteire	665		
<b>POIDS (en kg)</b>			
Poids net (kg)	6,25 sans acc 6,9 avec acc 8,24 avec acc + tab	6,68 sans acc 7,33 avec acc 8,68 avec acc + tab	11,5
Poids supporté (kg)	110	110	-

CHAISES	ASSISE FIXE OU RABATTABLE		TABLE
	<i>DOSSIER RESILLE</i>		
	<i>ASSISE TAPISSEE</i>		
			
	4 PIEDS FIXES	4 PIED ROULETTES	 PIEtement ROULETTES
<b>EMPILEMENT VERTICAL</b>			
Empilabilité sans accoudoirs	10 SI RABATTABLE 10 SI ASSISE FIXE	8 SI RABATTABLE 8 SI ASSISE FIXE	
Empilabilité avec accoudoirs	10 SI RABATTABLE 10 SI ASSISE FIXE	8 SI RABATTABLE 8 SI ASSISE FIXE	
Empilabilité avec tablette écriteire	10 SI RABATTABLE 10 SI ASSISE FIXE	8 SI RABATTABLE 8 SI ASSISE FIXE	
Capacité sur chariot	10 CHAISES (fixe ou rabattable) 	—	
<b>EMPILEMENT HORIZONTAL</b>			
Empilabilité sans ou avec accoudoirs			
Empilabilité avec tablette écriteire	NA		

Fabriqué en France



Assises en polypropylène pieds fixes ou roulettes



Assise tapissée pieds fixes



Assise tapissée pieds roulettes

