


CARACTERISTIQUES

GENERALITES	<p>Panneaux de particules agglomérées revêtus de mélamine, ép. 25 mm ou 19 mm. 2 faces décor traitées anti-reflets Densité des panneaux 650kg/m3 Chants plats collés en ABS d'épaisseur 2mm, rayonnés en partie haute et basse. Chants assortis au décor du plateau Panneaux issus de forêts durablement gérées (PEFC). Classement au feu M3 (combustible moyennement inflammable) conformément à la norme NF EN 13501-1 Panneaux certifiés E1 (contrôle de l'émission de formaldéhyde) avec 6,5mg HCNO/100 mg et répondant à la norme NF EN 717-2.</p> <p>Panneaux mélamine (hors décor chêne brunswick R3 et chêne café M9) conformes à la norme ISO22196 qui leur confère des propriétés antibactériennes.</p>
PLATEAUX ET TABLETTES SUPERIEURES	<p>Panneaux de mélamine ép.25 mm Plateaux avec échancre (P 225 mm) pour le positionnement des écrans (jusqu'à 21 pouces). Sauf plateau H. 950 mm. Tablette support écran en mélamine blanche positionnée sous le plan principal (Hauteur utile : 470mm) , prépercée pour 2 obturateurs ø 80 mm. Tablette d'accueil positionnable à gauche ou à droite.</p> <p>Finition STK : chêne clair RI - Autres finitions SDM</p>
PIETEMENTS	<p>Panneaux de mélamine ép. 19 mm.</p> <p>Piètement extrémité P. 630mm, recouvert d'un voile de côté P. 800 mm pour fermer une configuration Piètement intermédiaire P. 490mm pour faciliter la circulation entre 2 modules, percé pour le passage des câbles. Piètements équipés de vérins de réglage (course 15 mm)</p> <p>Finition STK : blanc neige</p>
HABILLAGE LATERAL	<p>Panneaux de mélamine ép. 19 mm.</p> <p>Se fixe par insert sur les pieds d'extrémité gauche et droit. Pour les modules indépendants, 2 habillages latéraux asymétriques : un long (H : 1128 mm) et un court (H : 866 mm) à positionner au choix à gauche ou à droite Pour les modules d'extrémités gauche ou droit, habillage long uniquement (H : 1128 mm)</p> <p>Finitions : coordonnées au plateau</p>
HABILLAGE FRONTAL	<p>Panneaux de mélamine ép. 19 mm.</p> <p>Finition STK : blanc neige</p>



CARACTERISTIQUES

OPTIONS

<p>Habillage frontal</p> 	<p>Panneaux de mélamine ép. 19 mm.</p> <p>L.645 x H 841 mm</p> <ul style="list-style-type: none"> > Se fixe sous la tablette d'accueil par emboitement > Equipé d'une tablette porte sac (L485xP135 mm) positionnable sur la gauche ou la droite de l'habillage frontal > Finitions : voir nuancier plateaux - tablette porte sac blanche
<p>Kit LED</p>	<p>Kit LED à positionner derrière le voile d'accueil (fixation par double face) Existe en version UK et CH avec adaptateur</p> <p>Kit LED blanc :</p> <ul style="list-style-type: none"> > Lumière blanche > Interrupteur côté utilisateur <p>Kit LED de couleur :</p> <ul style="list-style-type: none"> > Lumières de couleur soit fixe soit changeante > Fonctionne avec une télécommande

DIMENSIONS

DIMENSIONS HORS TOUT (en mm)

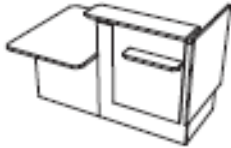

	RECTANGULAIRES		ANGLES
Modules hauts			
Type de module	Indépendant, extrémité G et D, intermédiaire	Indépendant	Indépendant, extrémité G et D, intermédiaire
Profondeur hors tout	860		880
Profondeur plateau avec échancrure	565	800	565
Largeur hors tout (utile)	1238 (1178)/1438 (1378) / 1638 (1578)	1638/ (1578)	1670 (1578)
Hauteur bureau	735	950	735
Hauteur totale	1130		
Hauteur utile tablette support écran / réhausse	470	-	470

Fabriqué
en France



DIMENSIONS

DIMENSIONS HORS TOUT (en mm)

	ASSIS / DEBOUT	ASSIS
Modules PMR		
Type de module	Indépendant, extrémité G et D	Intermédiaire
Profondeur hors tout	1110 / 860	1000
Profondeur plateau avec échancrure	565	-
Largeur hors tout (utile)	1710 (1690)	800
Hauteur bureau	735 / 1135	735
Hauteur utile tablette support écran / réhausse	470	-

GRETA - Rangements


Vidéo : comment commander https://youtu.be/rBh_7QryGCI

CARACTERISTIQUES

GENERALITES	<p>Meubles livrés montés</p> <p>Panneaux de particules agglomérées revêtus de mélamine, ép. 25 mm ou 19 mm. 2 faces décor traitées anti-reflets Densité des panneaux 650 kg/m³ Chants plats collés en ABS d'épaisseur 2mm, rayonnés en partie haute et basse. Chants assortis au décor du plateau Panneaux issus de forêts durablement gérées (PEFC). Classement au feu M3 (combustible moyennement inflammable) conformément à la norme NF EN 13501-1 Panneaux certifiés E1 (contrôle de l'émission de formaldéhyde) avec 6,5mg HCNO/100 mg et répondant à la norme NF EN 717-2.</p> <p>Panneaux mélamine (hors décor chêne brunswick R3 et chêne café M9) conformes à la norme ISO22196 qui leur confère des propriétés antibactériennes.</p>
-------------	--

ARMOIRES

COTE FOND SOCLE	<p>Panneaux de mélamine ép. 19 mm</p> <p>Socle et fond échancré pour permettre le passage de câbles Socle équipé de vérins vissés dans inserts (Course de réglage 15mm) Séparation médiane fixe sur L1200. Livré avec 1, 2 ou 3 tablettes L600 P400. Espace au fond du meuble pour permettre le passage de câbles. Charge utile uniformément répartie : 50 kg</p> <p>Finition STK : blanc neige MG</p>
PORTES COULISSANTES	<p>Panneaux de mélamine ép. 19 mm</p> <p>Rail : Rail en ABS avec galet. Butée en fin de course + 2 butées en plastique (anti bruit) Serrure : Serrure à barillet avec 2 clés (dont 1 pliante). Fermeture sur la partie latérale gauche ou la cloison médiane. Poignée : Poignée profilée en métal filaire sur toute la hauteur gauche de la porte.</p> <p>Finition STK : chêne clair RI - Autres finitions SDM</p>
DESSUS DE FINITION	<p>Panneaux de mélamine ép. 25 mm</p> <p>Plateaux prépercés pour 2 obturateurs ø 80 mm</p> <p>Finition STK : chêne clair RI Autres finitions SDM</p>

Fabriqué
en France

CARACTERISTIQUES

ARMOIRES - OPTIONS







Tablette supplémentaire	<p>Panneaux de mélamine ép. 25 mm</p> <p>L.565 xP. 365 mm</p> <p>> Se fixe via des taquets sur plages de réglage au pas de 30 mm</p> <p>Finition STK : blanc MG</p>
Bloc tiroir	<p>Facade : Panneaux de mélamine ép. 19 mm</p> <p>Corps : structure métallique</p> <p>L.565xP.335xH.350 mm</p> <p>Système de fermeture push - Glissières à galets</p> <p>Aménagement intérieur : paroi de séparation positionnable à gauche ou à droite pour dossiers suspendus A4 (ou foolscape)</p> <p>+ petit espace de rangement (L.200 mm)</p> <p>Facade - Finition STK : chêne clair RI - Autres finitions SDM</p> <p>Corps : Finition STK ; blanc SO</p>

ETAGERE

<p>Etagère</p> <p>A poser ou à fixer (par le client)</p>	<p>Panneaux de mélamine ép. 19 mm</p> <p>Cadre métallique : tube carré section 20x20 mm</p> <p>L.1200 xP. 400x H. 400 mm</p> <p>Se positionne sur la banquette ou se fixe au mur (par le client) grâce à des "boutonnières"</p> <p>Tablettes mélamine - Finitions SDM au choix</p> <p>Cadre métallique - Finition SDM : blanc SO</p>
--	--

DIMENSIONS

DIMENSIONS HORS TOUT (en mm)

ARMOIRES			
Profondeur	430	430	430
Hauteur	1135	735	735
Largeur	1200	1200	600
TABLETTE SUPPLEMENTAIRE			
Longueur	600		
BLOC TIROIR			
Profondeur	400		
Longueur	600		
Hauteur	350		
ETAGERE			
Profondeur	400		
Longueur	1200		
Hauteur	400		