

PING - Table

CARACTERISTIQUES

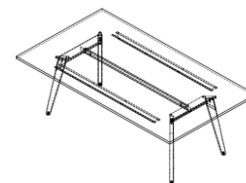


TABLE DE REUNION / TABLE DE DETENTE

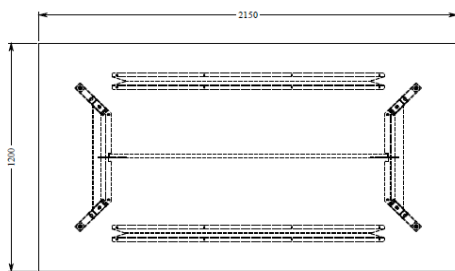
PLATEAU	<p>Panneaux de particules agglomérées revêtus de mélamine, ép. 25 mm. 2 faces décor traitées anti-reflets. Coloris Bleu Chants plats collés en ABS ép. 2 mm, rayonnés en partie haute et basse. Chants coloris blanc Coins droits</p> <p>Densité des panneaux 630 à 710kg/m3 Panneaux issus de forêts durablement gérées (PEFC) Classement au feu M3 (combustible moyennement inflammable) conformément à la norme NF EN 13501-1 Panneaux certifiés E1 (contrôle de l'émission de formaldéhyde) avec 6,5mg HCNO/100 mg et répondant à la norme NF EN 717-2</p>
STRUCTURE	<ul style="list-style-type: none"> > Arches métalliques peintes (poudre epoxy) reliées entre elles par une traverse tubulaire de section 50x20 ép. 15/10ème > Fixation de la traverse au piétement par 1 accroche-poutre (tôle d'acier, ép. 4 mm) soudée sur la partie supérieure de l'arche. > Fixation au plateau par inserts métal vissés facilitant le montage et le démontage et garantissant une excellente tenue à l'arrachement (140 kg par insert en conditions d'essai) > Coloris structure blanc structuré > Ajout de 2 renforts en métal (coloris blanc) de chaque côté de la traverse pour éviter au plateau de vriller
PIETEMENTS	<p>Piédés en hêtre massif naturel vernis de section rectangulaire équipés de vérins de réglage en finition chromé</p>

KIT FILET	<p>Set incluant :</p> <ul style="list-style-type: none"> > Kit poteaux filet de ping pong réglable blanc/gris avec filet extensible jusqu'à 170 cm > 2 raquettes > 2 balles <p>Le filet s'installe en 10 secondes pour des tables de 0,5 à 6 cm d'épaisseur maximum</p>
-----------	---

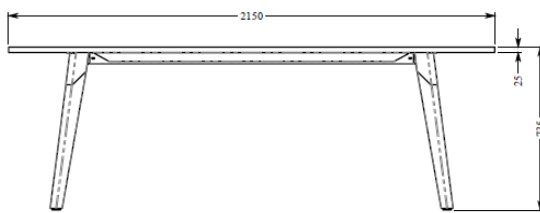
DIMENSIONS

DIMENSIONS HORS TOUT (en mm) - Hors filet	
TABLE	
Profondeur	1200
Largeur	2150
Hauteur	735

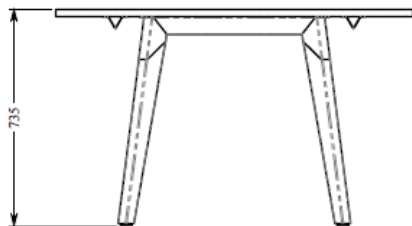




Vue de dessus



Vue de face



Vue de côté

