

ROMY

CARACTERISTIQUES

ASSISES





DOSSIER	<ul style="list-style-type: none"> Structure en polypropylène injecté ép. 5mm Fixation clipsée a droite et gauche du dossier sans vis 5 finitions disponibles : Noir RAL9005 Gris RAL 7040 Blanc RAL 9003 Jaune RAL 1004 Rouge RAL 3000
ASSISES	<p>Assise : Structure interne en polypropylène, clipsée au piètement (sans vis)</p> <p>Placet d'assise :</p> <ul style="list-style-type: none"> En polypropylène, couleur toujours assortie au pied. Placet rembouré d'une mousse de polyether , densité 54 kg/m3, ép. 20 mm. Fixation du placet à l'assise par vis <p>Revêtement selon catégorie de tissus choisi > cf. fiche nuancier</p>

PIETEMENTS

4 PIEDS FIXES	<p>Piètement en acier, tube de section 31mm x 17mm</p> <p>Pieds équipés de 4 patins antiglisses en polypropylène injecté noir RAL 9005.</p>
4 PIEDS ROULETTES	<p>Piètement en acier, tube de section 31mm x 17mm</p> <p>Pieds équipés de 4 roulettes sol souple ou dur Ø50 mm, de couleur noir, corps et chape en polypropylène</p>

OPTIONS





ACCOUDOIRS	<p>Accoudoirs en polyamide , couleur toujours assortie au dossier</p> <p>Système de fixation au dossier : monté serré</p>
TABLETTE ECRITTOIRE	<p>Tablette écriteire noir, version à droite en polyamide, version à gauche en HPL</p> <p>Dimension : L355 X P260 mm, anti panique</p> <p>Amovible sans outils</p>
PIECES D'ACCROCHES	<p>Kit de 9 pièces pour accrocher 10 chaises :</p> <ul style="list-style-type: none"> Matériaux : tube métallique, couleur Noir RAL 9005 Type de fixation à la chaise: molette Système d'accrochage : > Tube métallique disposant de 2 emplacements pour intégration du piètement avant des chaises, serrage avec molette. > Il existe 2 dimensions de tube : 1 dimension pour chaise sans accoudoirs / 1 dimension pour chaise avec accoudoirs <p>Pas d'espacement pour 2 chaises 4 pieds accrochées</p> <ul style="list-style-type: none"> Pour chaises sans accoudoirs : 97 mm Pour chaises avec accoudoirs : 2 mm
CHARIOT DE TRANSPORT	<p>Cote hors tout : L585 x P585 x H360mm</p> <p>Cote utile : L585 x P585 x H360mm</p> <p>Chariot avec frein , ø65mm, sol dur</p> <p>Incompatibilité (EMI dossier polypro)</p> <p>Compatible: EMI (dossier résille) / ROMY / INVENTIV / ROSALIE (version traineau et 4 pieds)</p>

DOSSIER PP			
ASSISE PP		ASSISE TAPISSEE	
			
4 PIEDS FIXES	4 PIED ROULETTES	4 PIEDS FIXES	4 PIED ROULETTES

DIMENSIONS HORS TOUT (en mm)	
Largeur	Sans accoudoirs : 480 Avec accoudoirs : 570 Avec tablette : 510
Profondeur	540
Hauteur	820

DIMENSIONS UTILES (en mm)		
Hauteur assise	450	485
Largeur x Profondeur Assise	445x450	445x480
Largeur dossier	445	
Hauteur dossier (Distance sommet dossier/sommet assise)	400	365
Hauteur accoudoirs (Distance sommet assise/sommet accoudoirs)	210	175
Hauteur accoudoirs (Distance sol /sommet accoudoirs)	660	
Hauteur Tablette écriteire	695	

DIMENSIONS & POIDS





DOSSIER PP			
ASSISE PP		ASSISE TAPISSEE	
			
4 PIEDS FIXES	4 PIED ROULETTES	4 PIEDS FIXES	4 PIED ROULETTES

POIDS (en kg)				
Poids net (kg)	5,4 sans acc 5,6 avec acc	6 sans acc 6,2 avec acc	6,9 sans acc 7,1 avec acc	7,4 sans acc 7,6 avec acc
Poids supporté (kg)	110 kg			

EMPILEMENT				
Sans accoudoirs	10	10	6	6
Avec accoudoirs	10	10	6	6
Structure avec support pour la tablette étroite *Sans la tablette	10	10	6	6

Capacité sur chariot	15	NA	15	NA
----------------------	----	----	----	----

CONDITIONNEMENT

DOSSIER PP			
ASSISE PP		ASSISE TAPISSEE	
			
4 PIEDS FIXES	4 PIEDS ROULETTES	4 PIEDS FIXES	4 PIEDS ROULETTES

Dimension Carton	-	-	-	-
Quantité par carton	-	-	-	-

Dimension palette	1200x800			
Nombre unité par palette	20	20	20	20

Autres descriptifs	Protection assise et dossier par sac polyehylene Espaceur pour les structures			
--------------------	--	--	--	--

Fabriqué
en France

