
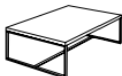






TABLES BASSES

CARACTÉRISTIQUES

<p>EVASION</p> 	<p>Plateau : rond en mélaminé ép. 25 mm</p> <p>Piètements : 4 pieds bois hêtre massif naturel surmontés d'une structure métal (peinture poudre époxy) Pieds équipés de 4 patins ABS coloris Noir</p>
<p>SUSHI</p> 	<p>Plateau : carré ou rectangle en mélaminé ép. 25 mm</p> <p>Piètements : Tube carré métal finition gris aluminium Pieds équipés de 4 patins ABS coloris noir</p>
<p>STAR</p> 	<p>Plateau : mélaminé carré ou rond ép. 25 mm</p> <p>Piètements : Structure en croix chromée Pieds équipés de 4 patins ABS coloris Noir</p>
<p>MARGOT</p> 	<p>Plateau : 2 plateaux au choix : > Plateau en aggloméré mélamine ép. 19 mm, chants droits ABS ép. 2 mm, décors assortis > Contreplaqué bouleau 18 mm revêtu de linoléum sur les 2 faces ép. 22 mm, chants aile d'avion teinté verni</p> <p>Piètements : Pieds en tube Ø 16 mm soudés sur une structure métallique Patins en plastique insérés dans le piétement Fixation piétement au plateau par inserts</p>
<p>ZELIE</p> 	<p>Existent en versions table basse (ronde ou rectangle) et tablette écritoire (2 formats)</p> <p>Plateau : métal ép. 3 mm, poudre époxy</p> <p>Piètements : Pieds en tube Ø 20 mm , ép. 1,5 mm avec patins en plastique Fixation piétement au plateau par soudure</p>
<p>PURE</p> 	<p>Plateau : triangulaire en mélaminé ép. 19 mm</p> <p>Piètements : Tube métal piétement 3 branches peinture époxy Pieds équipés de vérins chromés</p>

Fabriqué
en France




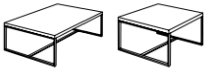
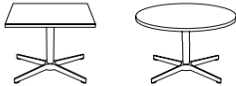

Sauf ZELIE



Surface
antibactérienne
(sauf Zélie)



DIMENSIONS & POIDS






	EVASION	SUSHI	STAR	MARGOT
				

DIMENSIONS HORS TOUT (en mm)

Hauteur	480	320		450		350	
Largeur	ø 600	1100	600	600	ø 750	1000	500
Profondeur		700	600	600		500	500

POIDS (en kg)

Poids net	10	19	11	10	9	9 / 11	5 / 6
Poids supporté	50	40	40	40	40	100	100

	ZELIE				PURE
					

DIMENSIONS HORS TOUT (en mm)

Hauteur	430	430	630	630	430
Largeur	900	ø 670	400	560	760
Profondeur	500		320	340	590
Hauteur entre plateaux	215	215	-	-	-

POIDS (en kg)

Poids net	19,5	10,2	6,2	8,5	7,4
Poids supporté	100	100	20	20	40

Fabriqué
en France



Sauf ZELIE



Surface
antibactérienne
(sauf Zélie)

