

# Tables dégagement latéral

## CARACTERISTIQUES

### PLATEAUX


MÉLAMINE	<p>Panneaux de particules agglomérées revêtus de mélamine, ép. 25 mm. 2 faces décor traitées anti-reflets                  Densité des panneaux 600 à 670kg/ m<sup>3</sup>                  Chants plats collés en ABS d'épaisseur 2 mm, rayonnés en partie haute et basse. Chants assortis au décor du plateau (excepté décor N8 Pin Maritime chants spécifiques multiplis)</p> <p>Spécificité décor MK Noir Velours mélamine noire "soft touch" effet mat recouverte de 3 couches de laque haute qualité. Densité des panneaux 600 à 620 kg/m<sup>3</sup>                  Chants plats collés noir en ABS ép. 1 mm.</p> <p>Panneaux issus de forêts durablement gérées (PEFC).                  Classement au feu M3 (combustible moyennement inflammable) conformément à la norme NF EN 13501-1                  Panneaux certifiés E1 (contrôle de l'émission de formaldéhyde) avec 6,5 mg HCNO/100 mg et répondant à la norme NF EN 717-2.</p> <p>Panneaux mélamine (hors décor noir velours MK) conformes à la norme ISO22196 qui leur confère des propriétés antibactériennes.</p>
----------	--


### STRUCTURE ET PIETEMENTS

STRUCTURE	Structure poutre horizontale métal de section 40 x 20 mm ép. 2 mm.
PIETEMENTS	<p>Piètement métal fixe à dégagement latéral en tube ø 30 mm                  Piètement central pour table ronde. Finition Gris aluminium.</p> <p>Embase 4 branches en tube rond ø 35 mm, fût en tube ø 89 mm.                  Équipé de vérins de réglage ABS gris aluminium</p>

## DIMENSIONS

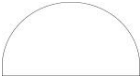
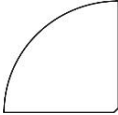
### DIMENSIONS HORS TOUT (en mm)


PLATEAUX RECTANGULAIRES (2 pieds l)	
Profondeur	800
Largeur	1200 / 1400 / 1600 / 1800
Hauteur	735





PLATEAUX CARRES (2 pieds l)	
Profondeur	800
Largeur	800
Hauteur	735

Fabriqué  
en France



DIMENSIONS		
EXTENSIONS (1 pied l ou 1 pied tube optionnel)		
Profondeur	600	800
Largeur	1650	800
Hauteur	735	735

DIMENSIONS HORS TOUT (en mm)	
PLATEAUX ROND (1 pied central)	
Profondeur	1000 / 1200
Largeur	1000/1200
Hauteur	735

ENTRAXES ENTRE PIETEMENTS (en mm)				
PLATEAUX RECTANGULAIRES				
Largeur	1200	1400	1600	1800
Entraxe	1099	1299	1499	1699

Fabriqué  
en France



Surface  
antibactérienne

