

VESTIAIRES INDUSTRIELS

CARACTERISTIQUES

COFFRE

COTÉ FOND SOCLE TOP	<p>Matériaux : Fabrication en tôle d'acier laqué</p> <p>Peinture : Poudre epoxy électrostatique</p> <p>Epaisseur de tôle : Corps - 6/10^{ème}</p> <p>Vérins : 4 vérins réglables de l'intérieur (amplitude 15 mm)</p> <p>Assemblage : Démontables : livré à plat - montage aisé sans visserie ni boulon. Monoblocs : livré monté.</p> <p>Consigne : Linéaire de vestiaires constitués d'un élément départ indispensable et d'éléments suivants venant se raccrocher sur un élément départ préalablement monté. ATTENTION : ne pas mélanger dans une même série industrie propre et salissante</p> <p>Garantie : 2 ans</p>
------------------------------	--







TYPE D'OUVERTURE

PORTE(S)	<p>Matériaux : Fabrication en tôle d'acier laqué</p> <p>Epaisseur : Porte - 6/10^{ème}</p> <p>Charnières : Gonds invisibles, indégondables en position fermée et ouverte. Ouverture 120°, cette ouverture n'empêche pas l'ouverture de la case suivante.</p> <p>Serrure / Fermeture : Fermeture par morillon porte-cadenas (cadenas non fourni). Serrure à clé en option.</p> <p>Accessoires : Porte-étiquette embouti 70 x 18 mm (étiquette non fournie). Aération en parties haute et basse.</p>
----------	---


AMENAGEMENT

INTERIEUR	<p>Partie basse : Aération à l'arrière</p> <p>Accessoires : <u>Vestiaires industrie propre :</u> Intérieur équipé d'une tablette avec tringle porte-cintres et crochet porte-manteau. <u>Vestiaires d'industrie salissante :</u> Intérieur équipé d'une tablette avec tringle porte-cintres et crochet porte-manteau, d'une séparation médiane destinée à isoler les vêtements quotidiens, des vêtements industriels.</p>
-----------	---



OPTIONS	
<p>SOCLES BANC</p> 	<p>Pour vestiaires monoblocs et démontables H35xP80xL60/80/90/120 cm</p> <p>Matériaux : Structure : tubes métalliques - châssis 30x20 mm - pieds 30x30 mm - Peinture époxy gris clair Assise : Constituée de 3 lattes en hêtre clair verni; Latte largeur 90 mm ép. 19 mm</p> <p>Description : - Permet la circulation d'air et le nettoyage sous le vestiaire.</p> <p>Consignes vestiaires démontables : Se positionne sous un élément départ (obligatoire) + des éléments suivants pour chaque bloc Autres : Vérins de réglage.</p>
<p>TOITS EN PENTE</p> 	<p>Pour vestiaires monoblocs et démontables H13xP50xL60/80/90/120 cm</p> <p>Matériaux : Structure monobloc soudée en tôle d'acier laminée à froid Epaisseur : 6/10^{ème}</p> <p>Description : Toit en pente - évite le stockage d'objets au-dessus du vestiaire.</p> <p>Consigne : Fixation par vis - se positionne sur les vestiaires industrie propre ou salissante.</p>
<p>SOCLES PIEDS</p> 	<p>Pour vestiaires démontables H15xP50xL60/80/90/120 cm</p> <p>Matériaux : Structure en tube métal 25 x 25 mm</p> <p>Description : Socle réhaussant le vestiaire - Permet la circulation d'air et le nettoyage sous le vestiaire. Livré à plat. Montage facile sans vis ni boulons.</p> <p>Autres : Vérins de réglage</p>
<p>JEU DE 4 PIEDS</p> 	<p>Pour vestiaires monoblocs</p> <p>Matériaux : Structure métal</p> <p>Epaisseur : 12/10^{ème}</p> <p>Description : Jeu de 4 pieds hauteur 15 cm - permet la circulation d'air et le nettoyage sous le vestiaire.</p>
<p>SERRURES</p> 	<p>Pour vestiaires monoblocs et démontables</p> <p>Serrure à clé : 2 clés fournies. Serrures à code : nous consulter.</p>
<p>BANCS INDEPENDANTS</p> 	<p>H42xP31xL120/160/200 cm</p> <p>Matériaux : Structure : tubes métalliques - châssis 30 x 20 mm - pieds 30 x 30 mm - Peinture époxy gris clair Assise constituée de 3 lattes en bois hêtre clair verni , largeur des lattes largeur 90 mm, ép. 19 mm</p> <p>Autres : vérins réglables</p>





VESTIAIRES DEMONTABLES

DIMENSIONS HORS TOUT (en mm)

Hauteur	1800	1800
Largeur	300	400
Profondeur	500	500

DIMENSIONS UTILES (en mm)

Hauteur partie haute	310	310
Hauteur partie vestiaire	1350	1350
Largeur	210	310
Profondeur	460	460
Largeurs séparation médiane	155	135

