

KENMERKEN



BUREAUSTOELEN

RUG	<p>Stoffen rug Binnenstructuur, schaal en decoratieve insigne van polypropyleen / Geïnjecteerd schuim, dikte 35 mm, 52kg/m³ Draadstoffering Vaste rug met geïntegreerde verstelbare lendensteun (+ 60 mm)</p> <p>Stoffen hoofdsteun Binnenstructuur, schaal en decoratieve insigne van polypropyleen / Geïnjecteerd schuim, dikte 40 mm, 60kg/m³ Draadstoffering</p> <p>Mesh rug Meshframe van vezelversterkt polyamide 30%, mesh type Mega van Fidivi, polypropyleen lendensteun Mesh is met nieten op het frame bevestigd Regeling: vaste rug met geïntegreerde verstelbare lendensteun (+ 60 mm)</p> <p><i>Stofbekleding naar gelang de categorie > zie kleurkaart **</i></p>
VERBINDINGSPLAAT	Rugleuning rechtstreeks vastgeschroefd op het mechanisme en verstevigd met een stalen plaat, dikte 6 mm
ZIT	<p>Multiplex houten binnenstructuur, polypropyleen schaal / Geïnjecteerd schuim, dikte 40 mm, 52kg/m³ Draadstoffering</p> <p>Regeling: zitdiepte regelbaar in 7 standen, in stappen van 10 mm voor een totaal regelbereik van 60 mm</p> <p>De zit kan makkelijk vervangen worden > met 4 schroeven voor de versie zonder arMLEUNINGEN > met 10 schroeven voor de versie met arMLEUNINGEN</p>
ARMLEUNINGEN	<p>3D arMLEUNINGEN Polyamide met soepele polyurethaan armsteun (PU) Regelbaar in 3 richtingen: > Hoogte: 11 standen, in stappen van 9 mm voor een totaal regelbereik van 100 mm > Diepte: 7 standen, in stappen van 10 mm voor een totaal regelbereik van 60 mm > Draaibaar: 3 standen, in stappen van 20° voor een totaal regelbereik van 40°</p>
MECHANISME & REGELFUNCTIES	<p>Lateraal synchroon mechanisme > Gecoördineerde kanteling van zit en rug over 20° > Rug blokkeerbaar in 5 standen > Weerstand van de rug regelbaar met laterale hendel</p> <p>Zelfregelend synchroon mechanisme > Gecoördineerde kanteling van zit en rug over 26° (6° voor de zit en 20° voor de rug) > Rug blokkeerbaar in 5 standen > De weerstand van de rug past zich automatisch aan het gewicht van de gebruiker aan</p>
ONDERSTEL	<p>5-armig onderstel Zwart polyamide, ø 690 mm Gaslift, zwart, bereik 125 mm</p> <p>Wielen > Wielen voor zachte vloeren ø 50 mm, (polypropyleen behuizing en wiel) > Wielen ø 50 mm, voor harde vloeren (polypropyleen behuizing en wiel), loopvlak van thermoplastisch rubber, streepvrij > Zelfremmende wielen voor zachte of harde vloeren ø 50 mm, polypropyleen behuizing en wiel. De wielen blokkeren onder belasting (zittende gebruiker) > Onbelast geremde wielen ø50mm voor zachte vloeren, polypropyleen behuizing en wiel. De wielen blokkeren wanneer ze niet belast zijn (niemand zit op de stoel).</p>



TEKENAARSSTOELEN

ONDERSTEL	<p>5-armig onderstel, identiek aan dat van de bureaustoel Voetensteun: \varnothing 450 mm van verchromd staal, op polypropyleen armen</p> <p>Wielversies: > Belast geremde wielen \varnothing50mm voor zachte vloeren, polypropyleen behuizing en wiel. De wielen blokkeren onder belasting (zittende gebruiker) > Onbelast geremde wielen \varnothing50mm voor zachte vloeren, polypropyleen behuizing en wiel. De wielen blokkeren wanneer ze niet belast zijn (niemand zit op de stoel).</p> <p>Versie op vloerdoppen: \varnothing 50 mm van polypropyleen</p>
-----------	---

AFMETINGEN & GEWICHT

BUREAUSTOELEN				
				
HOGE STOFFEN RUG	LAGE STOFFEN RUG	MESH RUG	GEWATTEERDE RUG	

TOTALE AFMETINGEN (in mm)

Breedte	720			
Diepte	660			
Hoogte	1095 > 1215	965 > 1085	965 > 1085	965 > 1085

BRUIKBARE AFMETINGEN (in mm)

Zithoogte Zelfregelend / Synchron	430 > 555 (Zelfregelend) 440 > 565 (Synchron)			
Zitbreedte x diepte	480*500			
Rughoogte (Afstand bovenkant rug/bovenkant zit)	650	520	520	520
Hoogte 3D armleuningen (Afstand bovenkant zit/bovenkant armleuning)	190 > 280			

GEWICHT (kg)

Nettogewicht	19,2 kg	18,4 kg	14,7 kg	14,9 kg
Toegelaten gewicht 3D arml.	40 kg per armleuning			
Toegelaten gewicht	110kg			

TEKENAARSSTOELEN



STOFFEN RUG



MESH RUG



GEWATTEERDE RUG

TOTALE AFMETINGEN (in mm)





Breedte	720
Diepte	660
Hoogte	1200 > 1325




BRUIKBARE AFMETINGEN (in mm)

Zithoogte Zelfregelend / Synchron	680 > 805 (Zelfregelend)
Zitbreedte x diepte	480*500
Rughoogte (Afstand bovenkant rug/bovenkant zit)	520
Hoogte 3D armleuningen (Afstand bovenkant zit/bovenkant armleuning)	190 > 280

GEWICHT (kg)

Nettogewicht	-	21,4 kg	17,7 kg	17,9 kg
Toegelaten gewicht 3D arml.	40kg per armleuning			
Toegelaten gewicht	110kg			

OFFICE CHAIRS				
				
	HOGHE STOFFEN RUG	LAGE STOFFEN RUG	MESH RUG	GEWATTEERDE RUG
Afmetingen doos	730x625x975	730x625x975	730x625x975	730x625x975
Aantal per doos	1	1	1	1
Afmeting pallet	1200x800	1200x800	1200x800	1200x800
Aantal per pallet	4	4	4	4
Andere specificaties	Doos Type One Box		Doos Type One Box	

DRAUGHTSMAN CHAIRS	
	  
	<p>STOFFEN RUG</p> <p>MESH RUG</p> <p>GEWATTEERDE RUG</p>
Afmetingen doos	<p>2 dozen :</p> <p>> Stoel 730x625x975</p> <p>> Tekenaarsmodule: 470x470x100</p>
Aantal per doos	1 artikel per doos
Afmeting pallet	1200x800
Aantal per pallet	4
Andere specificaties	<p>Doos Stoel = One Box</p> <p>Doos Tekenaarsmodule = Vouwdoos</p>