

## KENMERKEN

### BUREAUS

|                 |   |
|-----------------|---|
| MELAMINE BLADEN | <p>Houtvezelplaat bekleed met melamine, dikte 25 mm. 2 decorzijden, behandeld tegen weerkaatsing<br/>Dichtheid van de panelen 630 tot 710 kg/m<sup>3</sup><br/>Verlijmde ABS stootranden, dikte 2 mm, bovenaan en onderaan afgerond. Stootranden in het decor van het blad.<br/>Bladen voorgeboord voor kabeldoppen ø 80 mm.</p> <p>Grondstoffen voor de panelen afkomstig uit duurzaam beheerde bossen (PEFC)<br/>Brandklasse M3 (middelhoge ontvlambaarheid) overeenkomstig de norm NF EN 13501-1<br/>Panelen met E1 certificering (controle op de uitstoot van formaldehyde) met 6,5 mg HCNO/100 mg en conform de norm NF EN 717-2</p> <p>Melamine panelen (behalve decor Brunswick eiken R3 en koffie eiken M9) voldoen aan de norm ISO22196 inzake antibacteriële eigenschappen.</p> |
| STRUCTUUR       | <p>Structureel frontpaneel in het decor van het blad, dikte 25 mm. Frontpaneel bovenaan aan de uiteinden geperforeerd voor kabeldoorgang met alugrijze ABS ring ø 60 mm.</p>  |
| POTEN           | <p>Melamine paneelpoten, dikte 25 mm, bovenaan bekleed met een alugrijs tussenstuk van geïnjecteerd ABS<br/>H. 19 mm en onderaan voorzien van rechthoekige, alugrijze metalen vloersteunen, H. 8 mm</p> <p>Steldoppen, bereik 15 mm.</p>  |

### OPBERGMEUBILAIR


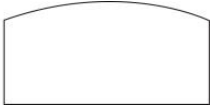
|  |   |
|--|---|
| <p>SCHUIFDEURKAST</p>            | <p><b>Afmetingen aanbouwmeubel: B. 1600 x H. 618 x D. 432 mm</b></p> <p>Topblad, dikte 25 mm met stootranden dikte 2 mm,<br/>Sokkel en zijkanten in melamine met 2 decorzijden, dikte 19 mm. Fijne stootranden.</p> <ul style="list-style-type: none"> <li>- Legborden en achterwand in melamine met 2 decorzijden, dikte 19 mm. Fijne stootranden.</li> <li>- Meubel bestaande uit twee afzonderlijke halve achterwanden die aan de ene of de andere kant van het meubel kunnen worden gemonteerd.</li> <li>- Meubel voorzien van geleiderrails voor een optionele deur. 1 deur meegeleverd in melamine met 2 decorzijden, dikte 19 mm. 2de deur optioneel.</li> </ul> <p>Inclusief 1 melamine schuifdeur, afwerking Linnen, dikte 19 mm, tweede deur als optie.</p> |
| <p>VERRIJDBARE LADEBLOKKEN</p>  | <p><b>Afmetingen verrijdbare ladeblokken: B. 420 x H. 591 x D. 560 mm</b></p> <p>Ladeblokken met 2 (waarvan 1 hangmappenlade) en 3 lades:<br/>Paneelpoten dikte 19 mm voor de ombouw, 25 mm voor het topblad<br/>4 wielen ø 50mm (5 voor versie met hangmappenlade) waarvan 2 met rem<br/>Metalen lades met kogellagergeleiders en soft closing systeem, slechts één lade kan tegelijk geopend worden<br/>Centrale vergrendeling met stang, 2 sleutels.<br/>Bovenste lade uitgerust met ABS pennenbakje, lade 80% uittrekbaar, 100% voor hangmappenlade.<br/>Specifieke ABS handgrepen in aluminiumgrijs<br/>Voor meer informatie: raadpleeg de specifieke technische fiche MELINA</p>  |
| KASTEN   | Zie collectie ARMAND  |



Productie  
in Frankrijk


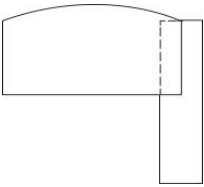


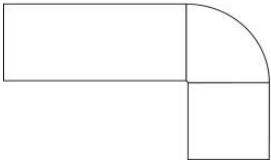
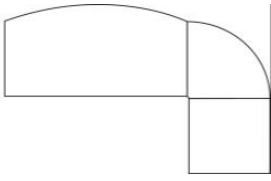
# AFMETINGEN

## TOTALE AFMETINGEN (in mm)

| INDIVIDUELE BUREAUS |  |  |
|---------------------|---|---|
| Diepte              | 800   | 800   |
| Breedte             | 800 / 1600 / 1800   | 1800  |
| Hoogte vaste poten  | 735   | 735   |

| HOEKBLAD           |  |  |
|--------------------|---|--|
| Diepte             | 800   |  |
| Breedte            | 800   |  |
| Hoogte vaste poten | 735   |  |

| BUREAUS MET DRAGEND AANBOUWMEUBEL |  |  |
|-----------------------------------|---|---|
| Diepte                            | 1600  | 1770  |
| Breedte                           | 1820 / 2020   | 2020  |
| Hoogte vaste poten                | 735   | 735   |

| EXTRA GROTE BUREAUS |  |  |
|---------------------|---|---|
| Diepte              | 1600  | 1770  |
| Breedte             | 2400 / 2600   | 2600  |
| Hoogte vaste poten  | 735   | 735   |

Productie  
in Frankrijk

