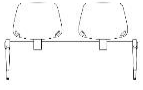

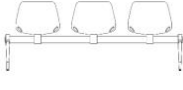
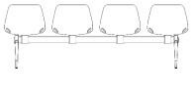



KENMERKEN

WACHTBANKEN

ZITTING	Zitschaal van geperforeerd metaal, dikte 10/10. De schaal is op de draagbalk bevestigd met 2 metalen U-beugels
TUSSENTAFELTJE	Zwart MDF, B. 450 x D. 25 mm, PVC stootranden (verlijmd met neopreen) Bevestigd met beugels
POTEN	<p>2 metalen poten:</p> <p>Verticale structuur: rechthoekige metalen buis (90 x 30 mm) - dikte 2,5 mm. Vloersteun: ovale metalen buis (60 x 30 mm) - dikte 2 mm. De verticale structuur is met 2 schroeven op de vloersteun bevestigd.</p> <p>Poten voorzien van 4 vloerdoppen van zwarte kunststof (polypropyleen), met steldoppen. Mogelijkheid om de poten op de vloer te verankeren (vraag inlichtingen).</p> <p>2 afwerkingen beschikbaar: Alugrijs RAL 9006 Zwart RAL 7016</p> <p>Draagbalk:</p> <p>Metalen draagbalk, doorsnede 80 x 40 mm - dikte 2 mm Bevestiging van de zitschalen en het tussentafeltje met metalen U-beugels afwerkingen beschikbaar: Alugrijs RAL 9006 Zwart RAL 7016 - Zwarte afsluitdoppen</p>

AFMETINGEN & GEWICHT

WACHTBANKEN					
	2-ZITS*	2-ZITS + TUSSENTAFELTJE*	3-ZITS*	4-ZITS*	TUSSENTAFELTJE*
TOTALE AFMETINGEN (in mm)					
Breedte	1280	1900	1900	2162	450
Diepte	632	632	632	632	450
Hoogte	860	860	860	860	-
BRUIKBARE AFMETINGEN (in mm)					
Zithoogte	460	460	460	460	-
GEWICHT (kg)					
Toegelaten gewicht	250	250	375	400	-

*Afbeeldingen niet bindend

