


FLOOR LAMP WALDMANN




Signature

— BY EOL —

Waldmann **W**

ENGINEER OF LIGHT.



DURABLE & EFFICACE

Fabriqué avec des matériaux robustes et des procédés respectueux de l'environnement, FL WALDMANN garantit efficacité et durabilité. FL est un lampadaire conçu avec une technologie de pointe permettant un éclairage de grande qualité et proche de la luminosité naturelle qui favorise le bien-être et l'efficacité au travail.

STURDY & EFFICIENT

Manufactured in an environmentally responsible way from quality materials, FL WALDMANN is synonymous with efficiency and durability. This floorlamp incorporates cutting edge technology that produces high quality illumination similar to natural daylight, thereby promoting well-being and efficiency in the workplace.

DUURZAAM & EFFICIËNT

Vervaardigd met hoogwaardige materialen en volgens milieuvriendelijke procedés, duurzaam en efficiënt: daarmee maakt FL WALDMANN het verschil. Deze staande lamp is het resultaat van speerpunttechnologie en staat borg voor een lichtkwaliteit die daglicht benadert en zo bijdraagt tot welzijn en productiviteit.

WALDMANN, UN PARTENAIRE DE QUALITÉ...
WALDMANN, A PARTNER OF CHOICE...
WALDMANN, EEN BETROUWBARE PARTNER.....



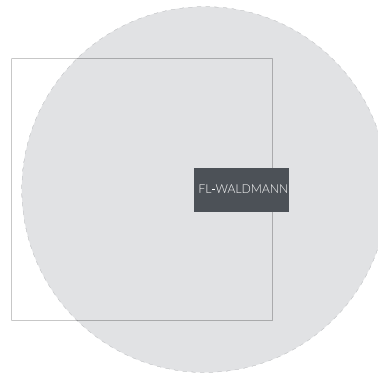
WALDMANN conçoit des solutions d'éclairage flexibles, à l'utilisation intuitive et à la maintenance aisée. Des qualités qui font de ce luminaire un produit reconnu sur le marché et qui positionnent l'entreprise comme l'un des leaders technologiques dans les secteurs industriels et tertiaires.

WALDMANN creates flexible, low-maintenance lighting solutions that are intuitive to use. Qualities that have led this luminaire to gain market recognition as a product developed by a technological leader in lighting solutions for the industrial and services sectors.

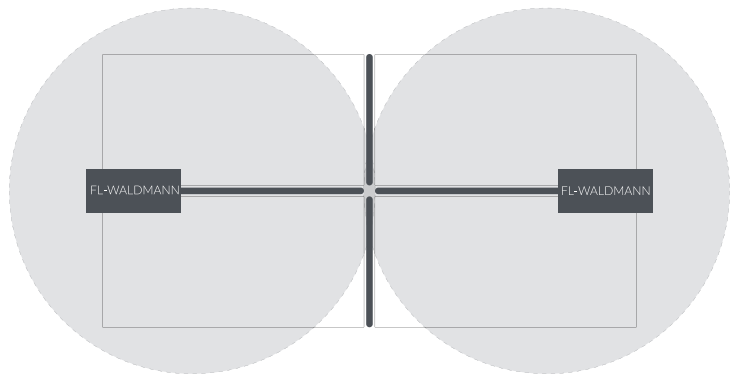
WALDMANN ontwikkelt flexibele verlichtingsoplossingen, intuïtief in gebruik en onderhoudsvriendelijk. Deze kwaliteiten maken deze staande lamp toonaangevend op de markt en positioneren de producent als een van de technologische pioniers in de industriële en dienstensector.

... POUR DES SOLUTIONS D'ÉCLAIRAGE OPTIMALES
... DELIVERING OPTIMUM LIGHTING SOLUTIONS
... VOOR OPTIMALE VERLICHTINGSOPLOSSINGEN

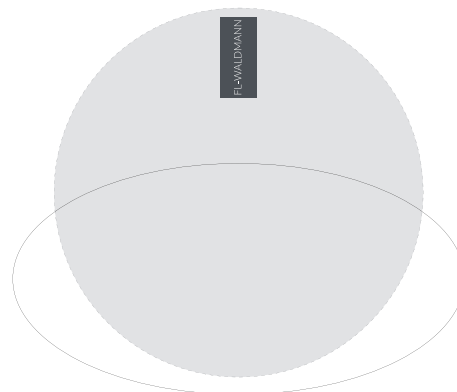
Convient à un ou deux postes de travail, en fonction du rendement lumineux.
Suitable for illuminating one or two workstations, depending on the lighting performance required.
Geschikt voor een of twee werkposten, afhankelijk van de lichtopbrengst.



Convient à deux postes de travail.
Can be used to illuminate two workstations.
Geschikt voor twee werkposten.



Convient à tous les espaces collaboratifs.
Perfectly adapted to use in shared spaces.
Geschikt voor samenwerking.



FL-WALDMANN



Avec un style minimaliste, FL WALDMANN a une allure raffinée et légère grâce à sa tête plate et sa structure rectiligne. Très pratique, son pied découpé s'emboîte autour du mobilier de bureau et optimise l'espace.

Caractéristiques générales :

- Diffuseur à prismes coniques qui protège contre l'éblouissement
- Activation par capteur de mouvement fixée à 15 minutes
- Tête de lampe amovible
- Éclairage direct/indirect non commutable individuellement
- Systèmes de variation intégrés PIR : s'adaptent en fonction de la lumière ambiante.

Inspired by minimalist design, FL WALDMANN projects understated elegance thanks to its streamlined structure and low profile luminaire head. Highly practical, the luminaire's base can slot in around desk units, optimising the use of valuable space.

General features :

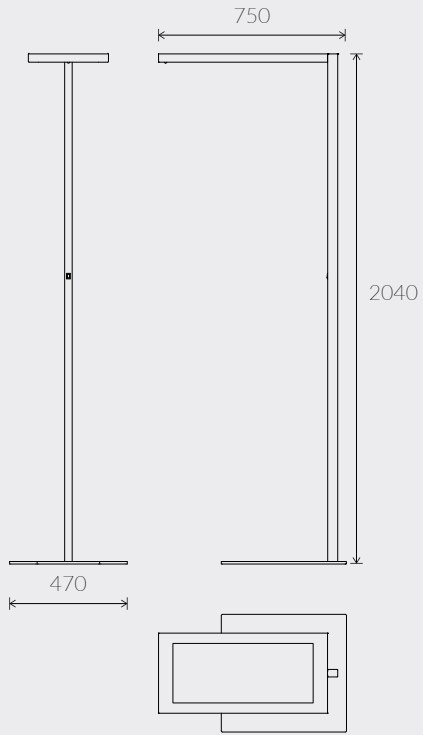
- Diffuser featuring glare reducing conical micro-prisms
- Activated by a presence sensor system for up to 15 min
- Removable luminaire head
- Jointly activated direct/indirect lighting sources
- Integrated PIR presence sensor and adapts according to the ambient light.

FL WALDMANN valt op met zijn minimalistische stijl, een geraffineerde en ranke vormgeving met een vlakke lichtarmatuur en een rechthoekige structuur. De U-vormige vloersteun past rond bureaupoten voor een optimale benutting van de beschikbare kantoorruimte.

Algemene kenmerken :

- Lichtverstrooier met conische prisma's die beschermt tegen verblinding
- Activering met bewegingssensor vastgelegd op 15 minuten
- Afneembare armatuurkap
- Directe/indirecte verlichting, niet afzonderlijk schakelbaar
- Geïntegreerde PIR-aanwezigheidssensor en past zich aan volgens het omgevingslicht.

SYNOPTIQUE
OVERVIEW
OVERZICHT



SHOWROOMS

| PARIS

171, Avenue des Grésillons - 92230 Gennevilliers
Tel : +33 (0)1 47 33 47 37

| LONDON

4th Floor - 14-18 Old Street - London EC1V 9BH UK
Tel : +44 (0)203 794 66 07

| BRUXELLES

81, Chaussée de Nivelles - 1420 Braine-l'Alleud
Tel : +32 (0)2 894 99 80